



COMITÊ DE INVESTIMENTOS PARECER CREDENCIAMENTO


Conforme análise efetuada, processo IPMU/025/2021 e dentro dos limites demonstrados nos relatórios, o fundo **CAIXA INSTITUCIONAL FI AÇÕES BDR NÍVEL I** – CNPJ 17.502.937/0001-68 está **APTO** a receber recursos financeiros do INSTITUTO DE PREVIDÊNCIA MUNICIPAL DE UBATUBA - IPMU e **CREDENCIADO** conforme Resolução CMN nº 4.695, de 27/11/2018, que alterou a Resolução CMN nº 3.922/2010.


Ubatuba, 18 de Fevereiro de 2021


**Fernando Augusto
Matsumoto**
Certificação Ambima CPA 10


Flávio Bellard Gomes
Certificação Ambima CPA 10


**Lucas Gustavo Ferreira
Castanho**
Certificação CGRPPS


Marcelo da Cruz Lima
Certificação Ambima CPA 10


Sirleide da Silva
Certificação Ambima CPA 10



CARACTERÍSTICAS

Gestão: Caixa Econômica Federal
Administrador: Caixa Econômica Federal
Custodiante: Caixa Econômica Federal
Auditor: KPMG
Taxa de Administração: 0,70%
Taxa de administração máxima: 0,70%
Taxa de Performance: Não possui
Índice de Performance: Não possui

PERFIL DO FUNDO

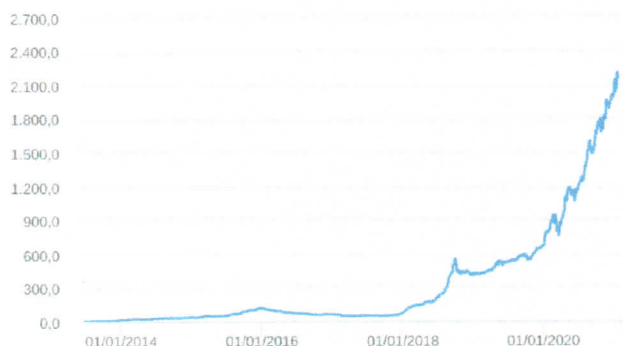
Classificação Quantum: Ações - Ativo
Classificação Anbima: Ações Livre
Público Alvo: Investidores institucionais
Objetivo: Obter ganhos de capital.
Política de investimento: Aplica seus recursos em recibos de ações de empresas estrangeiras negociados no Brasil, baseando-se na análise de cenários econômico-financeiros nacionais e internacionais.

RETORNO (%)

	Início	Ano	12 meses	24 meses	36 meses	jan/21	dez/20	nov/20	out/20	set/20	ago/20	jul/20	jun/20	mai/20	abr/20	mar/20	fev/20
Fundo	455,27	5,79	54,87	120,56	139,30	5,79	0,69	2,43	-1,77	-1,99	15,16	1,88	4,37	2,78	15,96	6,30	-5,69
Excesso do INPC Realizado	405,06	5,52	49,31	110,45	125,26	5,52	-0,77	1,48	-2,66	-2,86	14,80	1,44	4,07	3,03	16,19	6,12	-5,86
CDI	90,83	0,15	2,58	8,51	15,50	0,15	0,16	0,15	0,16	0,16	0,16	0,19	0,21	0,24	0,28	0,34	0,29
Ibovespa	145,38	-3,32	-1,21	20,31	37,51	-3,32	9,30	15,90	-0,69	-4,80	-3,44	8,27	8,76	8,57	10,25	-29,90	-8,43
IGP-M	84,90	2,58	25,79	35,53	44,86	2,58	0,96	3,28	3,23	4,34	2,74	2,23	1,56	0,28	0,80	1,24	-0,04
IPCA Realizado	50,07	0,25	4,59	8,97	13,12	0,25	1,35	0,89	0,86	0,64	0,24	0,36	0,26	-0,38	-0,31	0,07	0,25

GRÁFICOS

Patrimônio Líquido (R\$ Milhões) - 26/06/2013 a 29/01/2021 (diária)



Retorno Acumulado - 26/06/2013 a 29/01/2021 (diária)



Fundo

Fundo Ibovespa IBX

HISTÓRICO

PL Médio 12 meses: R\$ 1.396.153.132,58
Início do Fundo: 24/06/2013
Máximo Retorno Mensal: 15,96% (abr/2020)
Mínimo Retorno Mensal: -14,16% (out/2018)
Nº de Meses com Retorno Positivo: 61
Nº de Meses com Retorno Negativo: 30
Retorno Acumulado Desde o Início: 455,27%
Volatilidade Desde o Início: 18,63%

INFORMAÇÕES OPERACIONAIS

Aplicação mínima: R\$ 1.000,00
Movimentação mínima: R\$ 100,00
Saldo mínimo: R\$ 500,00
Contato: geafi@caixa.gov.br
Disponibilidade dos recursos aplicados: D+0,
Conversão de cota para aplicação: D+1 du
Conversão de cota para resgate: D+1 du
Disponibilidade dos recursos resgatados: D+3 du